


ALUR SIDIKIN

PENINGKATAN KUALITAS SISTEM DIKLAT PENDAFTARAN MAHASISWA MELALUI APLIKASI E-BOOKING

Untuk mendaftarkan jadwal praktik yang telah ditentukan sebelumnya,

1. Institusi Pendidikan dapat membaca panduan lebih dulu.
2. a. Bila institusi Pendidikan belum mempunyai akun, klik “Daftar”;
b. Bila sudah mempunyai akun bisa klik “Masuk” sesuai dengan akun yang terdaftar sebelumnya.



Gambar 1. Halaman awal NIKU SIDIKIN

3. Setelah klik “Daftar”, akan muncul laman seperti di bawah ini harap diisi dengan lengkap. Harap cek Kuota terlebih dahulu untuk mengetahui pagu mahasiswa yang bisa praktik, bila sudah sesuai dapat klik “Booking” tapi bila tidak sesuai dengan kuota yang diharapkan bisa menentukan jadwal yang lain.

RS JIWA MENUR

Registrasi E-Booking
Silahkan lengkapi data.

Penanggung Jawab

Nama Kontak (PIC)
Nama PIC

Email (digunakan untuk masuk sistem & notifikasi)
email@organisasi.com

Organisasi

Nama Organisasi
Nama Perguruan Tinggi

Alamat Organisasi
Alamat Organisasi

Telepon Organisasi
031-9114412

Rencana Praktek

Jumlah Mahasiswa
Jumlah Mahasiswa

Jenis Praktek

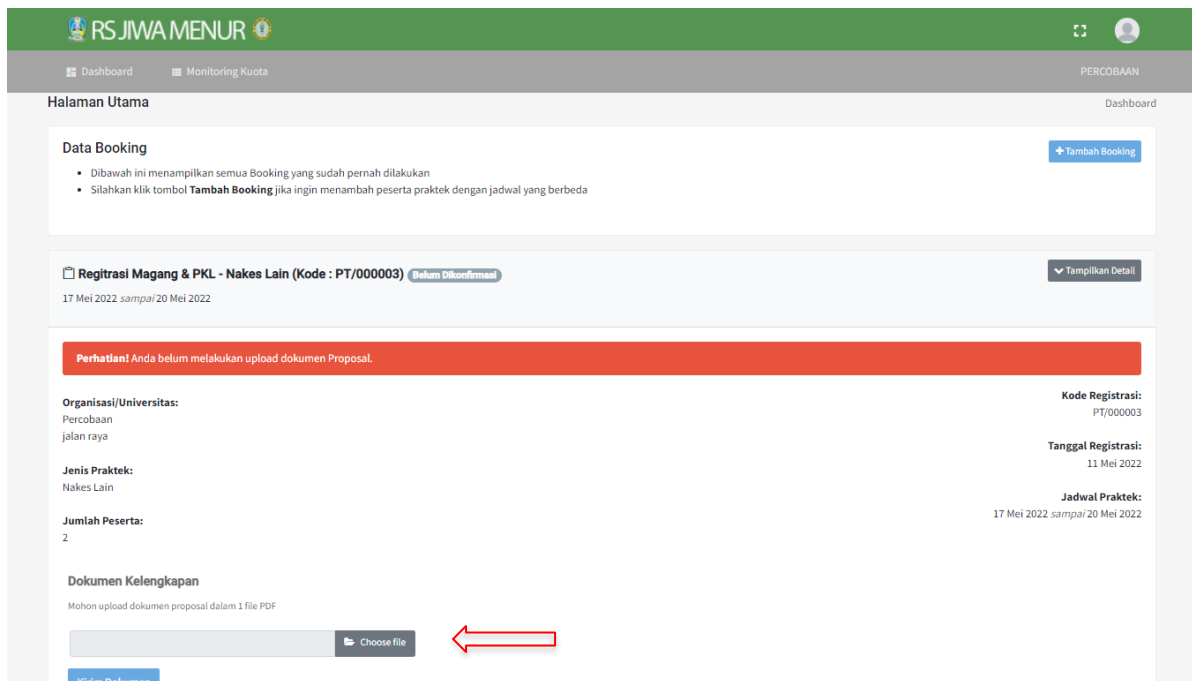
Waktu Praktek [Lihat kuota](#)
yyyy-mm-dd **Sampai** yyyy-mm-dd

[Halaman Awal](#) [Booking](#)

Gambar 2. Form pendaftaran “Booking NIKU SIDIKIN”

4. Setelah selesai klik “Booking”, mohon cek inbox email untuk mengetahui password. lalu klik “Halaman Awal” untuk mengisi password yang telah diberikan via email lalu klik “Masuk”.

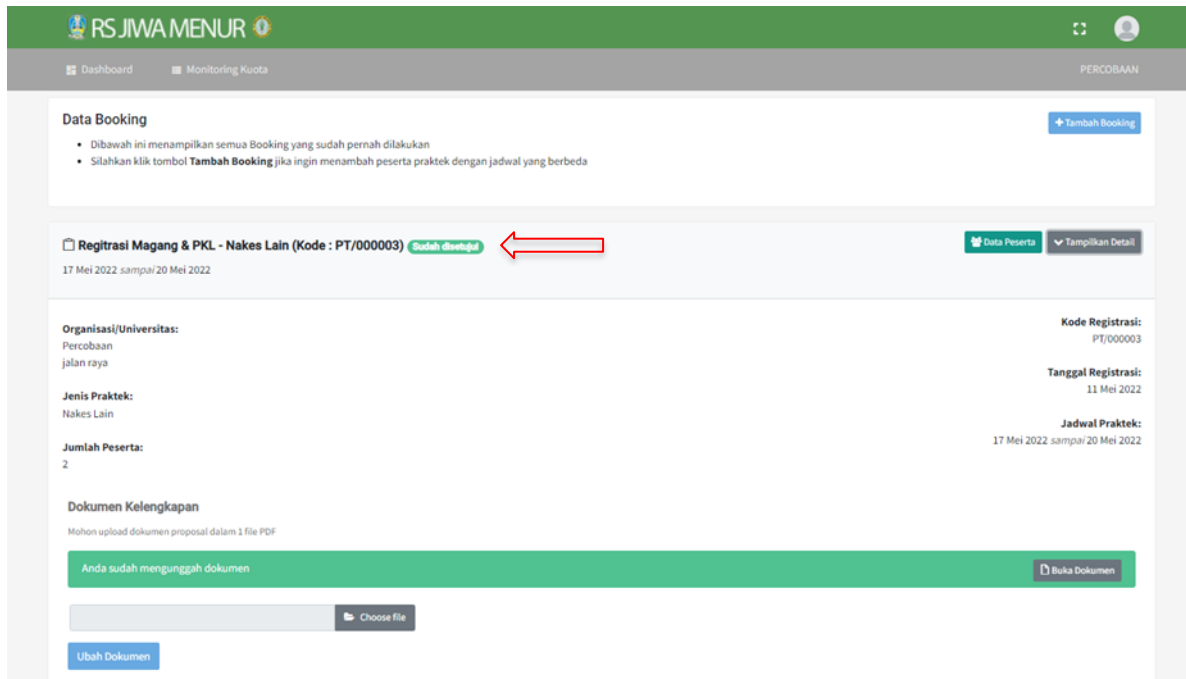
5. Setelah klik Masuk akan diarahkan ke halaman utama



Gambar 3. Halaman Utama

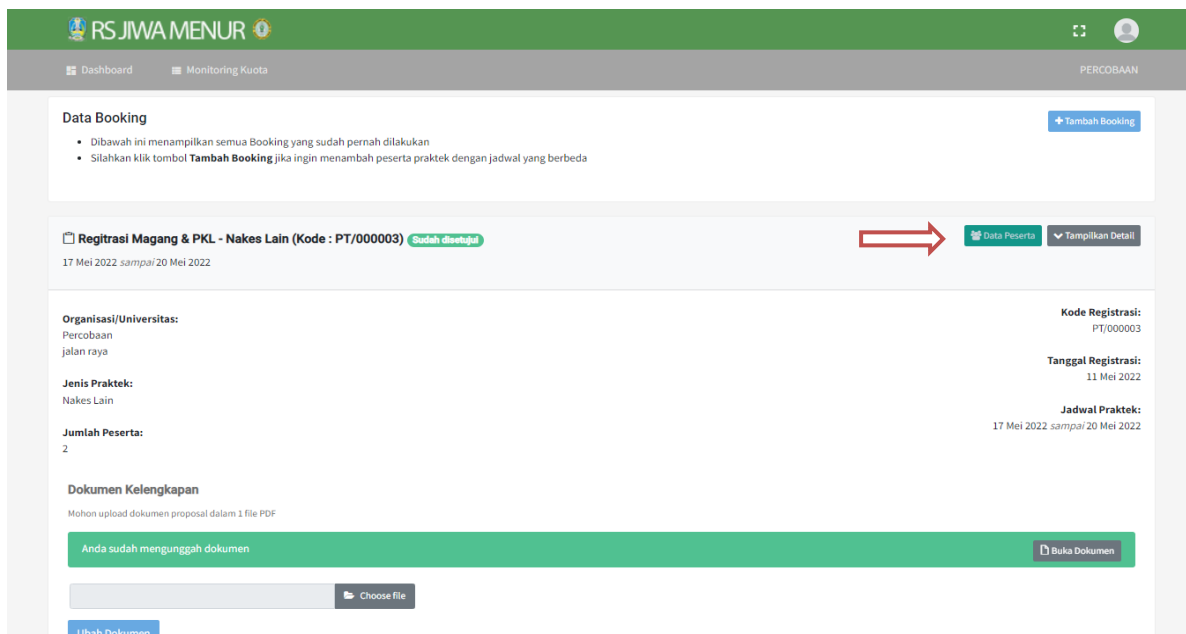
6. Bidang Diklatlitbang akan mengkonfirmasi permintaan tersebut apakah sudah melakukan MOU dengan Rumah Sakit Jiwa Menur. Bila belum harap mengajukan MOU terlebih dahulu.
7. Institusi pendidikan dapat upload 1 (satu) dokumen proposal permohonan praktik klinik dalam bentuk PDF.

8. Bila permohonan praktik klinik telah dikonfirmasi, akan muncul laman seperti dibawah ini



Gambar 4. Halaman Utama setelah permintaan dikonfirmasi

9. Institusi Pendidikan dimohon memasukkan biodata mahasiswa dengan cara klik "Data Peserta".



Gambar 5. Halaman Utama untuk menambahkan biodata mahasiswa

10. Dimohon mengisi biodata mahasiswa sesuai jumlah mahasiswa yang didaftarkan. Klik “+” untuk menambah jumlah biodata mahasiswa. Setelah selesai semua klik “Simpan”.

RS JIWA MENUR

Dashboard UNIVERSITAS AIRLANGGA SURABAYA

Ubah Registrasi / Peserta / Ubah

Form Registrasi
Silahkan isi data dengan benar dan lengkap.

Kode Reg.
PT/000002

Nama Organisasi/Universitas
Universitas Airlangga Surabaya

Waktu Magang/PKL
11 April 2022 sampai 18 April 2022

Catatan
Tambahkan catatan registrasi

Data Peserta
Jumlah maksimal yang bisa anda masukkan adalah 30.

+ Nama Lengkap Prodi/Jurusan Laki-Laki No HP

Identitas (NIM/No Induk)

Kembali Simpan

Gambar 6. Halaman untuk mengisi biodata mahasiswa

11. Instansi yang ingin reservasi jadwal berikutnya harap memasukkan akun terlebih dahulu dengan email dan password yang telah terdaftar sebelumnya

RS JIWA MENUR

E-Booking
Niku sidikin
Masukkan akun anda.

Email

Password

Lupa password? klik [disini](#)

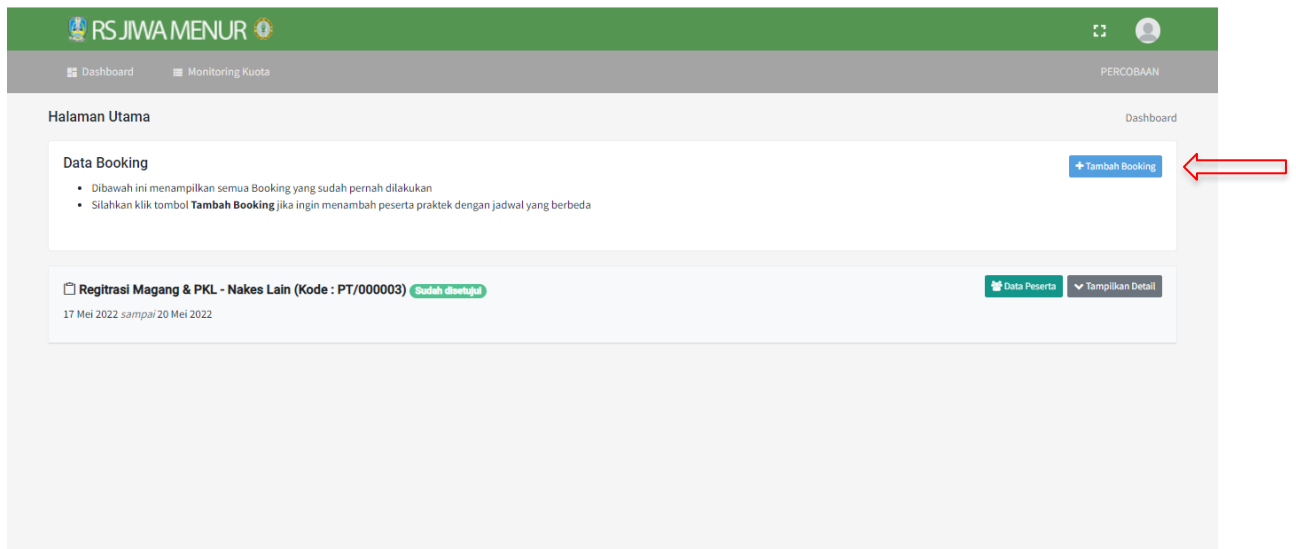
Baca Panduan

Masuk Daftar

©2022 RS JIWA MENUR.

Gambar 7. Halaman Awal

12. Kemudian akan masuk ke Halaman Utama dan klik 'Tambah Booking'



Gambar 8. Halaman Utama untuk tambah booking jadwal selanjutnya

13. Langkah selanjutnya sama dengan langkah no.5 - 10